

WEEKLY BRIEFING WORLD ECONOMIC UPDATE

25 - 29 พฤศจิกายน 2567



กระทรวงพาณิชย์
Ministry of Commerce



สำนักงานนโยบายและยุทธศาสตร์การค้า
Trade Policy and Strategy Office



25 - 29 พฤศจิกายน 2567

ความเคลื่อนไหวรอบโลก



ธนาคารยุโรปเพื่อการฟื้นฟูและพัฒนา (EBRD) รายงานว่า นโยบายอุตสาหกรรมที่มุ่งปกป้องหรือสนับสนุนผลประโยชน์ของแต่ละประเทศเพิ่มขึ้นอย่างรวดเร็วทั่วโลก ซึ่งเป็นภัยต่อความร่วมมือระหว่างประเทศ และอาจเป็นอุปสรรคกับประเทศที่ยากจน จากการตรวจสอบข้อมูลที่มีผลกระทบต่อการค้าใน 140 ประเทศ โดยเฉพาะในประเทศร่ำรวยและตลาดเกิดใหม่ ตั้งแต่ปี 62 มาตรการปกป้องเหล่านี้เพิ่มขึ้นมาจากหลายปัจจัย เช่น การส่งเสริมการเปลี่ยนผ่านสู่พลังงานสะอาด การแข่งขันตามผู้นำเศรษฐกิจโลกอย่างสหรัฐฯ กับจีน และความเชื่อมั่นที่เพิ่มขึ้นต่อบทบาทของรัฐในเศรษฐกิจ ซึ่งแม้จะช่วยกระตุ้นเศรษฐกิจในประเทศ แต่หากจัดการได้ไม่ดี อาจทำให้เกิดความเสี่ยงที่จะทำให้ความเท่าเทียมในการแข่งขัน และเสี่ยงต่อการเพิ่มความขัดแย้งในระดับโลก ซึ่งประเทศที่มีรายได้ต่ำน้อยมักใช้มาตรการที่บิดเบือนทางการค้า เช่น การควบคุมการส่งออก ที่มีนำไปสู่ความเสี่ยงในการทุจริต

สหภาพยุโรป



สหภาพยุโรปยื่นเรื่องร้องเรียนต่อองค์การการค้าโลก (WTO) เพื่อคัดค้านมาตรการตอบโต้การทุ่มตลาดเพื่อเก็บภาษีเงินที่จีนกำหนด เพื่อตอบโต้สหภาพยุโรปที่ขึ้นภาษีรถยนต์ไฟฟ้าที่ผลิตจากจีน โดยกระทรวงพาณิชย์จีนกล่าวว่า มาตรการปกป้องการทุ่มตลาดชั่วคราวนี้ ได้ดำเนินการตามกฎหมายของจีนตามคำขอของอุตสาหกรรมในประเทศภายใต้การสอบสวนที่เป็นธรรม และเป็นมาตรการแก้ไขทางการค้าที่ชอบด้วยระเบียบของ WTO แต่ประธานาธิบดีฝรั่งเศสมองว่าเป็นการตอบโต้โดยตรงเนื่องจากฝรั่งเศสเป็นผู้ส่งออกอันดับ 1 รายใหญ่ โดยเฉพาะคอนกรีตที่มีตลาดสำคัญในจีนซึ่งมีมูลค่าการส่งออกจากฝรั่งเศสไปจีนสูงถึง 1.7 พันล้านดอลลาร์สหรัฐ ในปีที่แล้ว คิดเป็น 99% ของการนำเข้าอันดับหนึ่งของจีน ทำให้ผู้ผลิตรายใหญ่ เช่น LVMH และ Remy อาจพิจารณาปรับการผลิตมาบรรจุขวดในจีนแทน หรือใช้การขึ้นราคาเพื่อเพิ่มรายได้ และลดต้นทุนแรงงานท่ามกลางการประท้วงของคนงานในฝรั่งเศส


สหรัฐอเมริกา



ว่าที่ประธานาธิบดีโดนัลด์ ทรัมป์ ประกาศว่าจะจัดเก็บภาษีนำเข้าสินค้าจากแคนาดาและเม็กซิโกในอัตรา 25% ตั้งแต่วันที่ 20 ม.ค. 68 ซึ่งเป็นวันแรกของการดำรงตำแหน่งประธานาธิบดีอย่างเป็นทางการ เพื่อตอบโต้ที่ทั้งสองประเทศไม่สามารถแก้ปัญหา ยาเสพติดชนิดนิโคตินาที่ลักลอบเข้ามาในสหรัฐฯ และปัญหาผู้อพยพผิดกฎหมายท่ามกลางเสียงวิพากษ์วิจารณ์ว่าแผนการจัดเก็บภาษีดังกล่าวอาจละเมิดความตกลงการค้าระหว่างสหรัฐฯ เม็กซิโก และแคนาดา หรือ USMCA นอกจากนี้ ทรัมป์ยังได้ประกาศเพิ่มภาษีนำเข้าสินค้าจากจีนอีก 10% เพื่อตอบโต้ที่จีนไม่สามารถแก้ปัญหาการลักลอบส่งออกสารเคมีที่ใช้ในการผลิตยาเฟนทานิลไปยังเม็กซิโก ทั้งนี้ ในปี 66 มูลค่าการนำเข้าสินค้าจากเม็กซิโก จีน และแคนาดา คิดเป็นสัดส่วนกว่า 45% ของมูลค่าการนำเข้าสินค้าทั้งหมดของสหรัฐฯ

การส่งออกของไทย (ม.ค. - ต.ค. 67)

ส่งออกไปโลก 10 เดือนแรกของปี มีมูลค่า 250,398 ล้านดอลลาร์สหรัฐฯ ขยายตัว 4.9% จากช่วงเดียวกันของปีก่อน



- การส่งออกของไทยในเดือน ต.ค. 2567 มีมูลค่า 27,222.1 ล้านดอลลาร์สหรัฐฯ (896,735 ล้านบาท) ขยายตัว 14.6% (YoY) หากหักสินค้าเกี่ยวเนื่องกับน้ำมัน ทองคำ และยุทธปัจจัย การส่งออกขยายตัวที่ร้อยละ 10.7 % (YoY)
- การส่งออกขยายตัวต่อเนื่องเป็นเดือนที่ 4 ทำมูลค่าสูงสุดในรอบ 19 เดือน โดยมีปัจจัยขับเคลื่อนสำคัญจากการส่งออกสินค้ากลุ่มเทคโนโลยี โดยเฉพาะเครื่องคอมพิวเตอร์ อุปกรณ์ และส่วนประกอบ สอดรับกับกระแสการพัฒนาเทคโนโลยีดิจิทัลที่เติบโตอย่างรวดเร็ว
- มูลค่าการส่งออกสินค้าเกษตรและอุตสาหกรรมเกษตร ขยายตัวร้อยละ 7.2 (YoY) ขยายตัวต่อเนื่อง 4 เดือน โดยสินค้าเกษตร ขยายตัวร้อยละ 6.8
- มูลค่าการส่งออกสินค้าอุตสาหกรรม ขยายตัวร้อยละ 18.7 (YoY) ขยายตัวต่อเนื่อง 7 เดือน โดยมีสินค้าสำคัญที่ขยายตัว อาทิ เครื่องคอมพิวเตอร์ อุปกรณ์และส่วนประกอบ
- กระทรวงพาณิชย์คาดว่า การส่งออกไตรมาสที่ 4 ของปี 67 จะเติบโตอย่างแข็งแกร่ง โดยมีปัจจัยมาจากการฟื้นตัวในภาคอุตสาหกรรมของคู่ค้า การขึ้นนโยบายการเงินที่ผ่อนคลายมากขึ้น การเติบโตของการส่งออกสินค้าเกษตรและอาหารไทย โดยเฉพาะในช่วงเทศกาลและฤดูกาลท่องเที่ยวปลายปี และต้นทุนค่าระวางเรือที่ลดลง

จีน



Standard & Poor's (S&P) ได้ปรับลดการคาดการณ์อัตรา การขยายตัวทางเศรษฐกิจ (GDP Growth) ของจีนในปี 68 จาก 4.3% เป็น 4.1% และในปี 69 จาก 4.5% เป็น 3.8% เนื่องด้วยผลกระทบจากนโยบายจัดเก็บภาษีนำเข้าสินค้าจากจีน 60% ของว่าที่ประธานาธิบดีสหรัฐฯ รวมถึงผลกระทบจากนโยบายอื่น ๆ ที่อาจทำให้ความขัดแย้งทางการค้าระหว่างจีนกับสหรัฐฯ มีความตึงเครียดมากขึ้น ถึงแม้ว่าเศรษฐกิจจีนจะยังคงมีแรงหนุนจากนโยบายกระตุ้นเศรษฐกิจมูลค่ากว่า 1.4 ล้านล้านดอลลาร์สหรัฐฯ ที่เพิ่งประกาศไปเมื่อต้นเดือน พ.ย. 67 ก็ตาม ทั้งนี้ สหรัฐฯ เป็นประเทศที่จีนส่งออกสินค้าไปมากที่สุดในปี 66 โดยมีมูลค่าการส่งออกอยู่ที่ประมาณ 5 แสนล้านดอลลาร์สหรัฐฯ หรือคิดเป็นประมาณ 15% ของมูลค่าการส่งออกทั้งหมดของจีน

ไทย

ธนาคารแห่งประเทศไทยรายงานภาวะเศรษฐกิจไทยเดือน ต.ค. 67 เติบโตดีขึ้นจากเดือนก่อนหน้า ทั้งการบริโภค การลงทุน การใช้จ่ายภาครัฐ และการค้าระหว่างประเทศ โดยการบริโภคได้รับผลดีจากโครงการกระตุ้นเศรษฐกิจของรัฐบาล การลงทุนขยายตัวจากการลงทุนด้านเครื่องจักรและอุปกรณ์ที่เพิ่มขึ้น การใช้จ่ายภาครัฐขยายตัวทั้งรายจ่ายประจำและรายจ่ายลงทุน สำหรับการค้าระหว่างประเทศขยายตัวจากการส่งออกของกลุ่มสินค้าอิเล็กทรอนิกส์ สินค้าเกษตร และสินค้าอุตสาหกรรมการเกษตร

ไทยบรรลุการเจรจาความตกลงการค้าเสรี (FTA) ไทย-EFTA ซึ่งเป็น FTA ฉบับแรกของไทยกับทวีปยุโรป หลังจากทั้งสองฝ่ายดำเนินการเจรจา ร่วมกันเป็นระยะเวลา 2 ปี โดยมีการเจรจาทั้งหมด 15 เรื่อง เช่น การค้าสินค้า กฎว่าด้วยถิ่นกำเนิดสินค้า การอำนวยความสะดวกทางการค้า การค้าภาคบริการ การลงทุน ทรัพย์สินทางปัญญา การค้า และการพัฒนาที่ยั่งยืน และวิสาหกิจขนาดกลางและขนาดย่อม (SMEs) เป็นต้น ทั้งนี้ กระทรวงพาณิชย์คาดว่า ทั้งสองฝ่ายจะสามารถลงนาม FTA ระหว่างกันได้ในช่วงเดือน ม.ค. 68

ญี่ปุ่น

สมาคมเครือข่ายร้านค้าปลีกของญี่ปุ่นรายงานยอดขายสินค้าของซูเปอร์มาร์เก็ต เดือน ต.ค. 67 มีมูลค่า 6.6 พันล้านดอลลาร์สหรัฐ ลดลง 1.3% (YoY) โดยยอดขายสินค้าเสื้อผ้าลดลง 10.0% (YoY) เนื่องจากสภาพอากาศในปีก่อนอบอุ่นกว่าปกติ ส่งผลให้ความต้องการซื้อเสื้อผ้าในฤดูใบไม้ร่วงและฤดูหนาวลดลง อีกทั้งชาวญี่ปุ่นยังคงประหยัดค่าใช้จ่ายจากภาวะเงินเฟ้อที่ยังยึดเยื้อ อย่างไรก็ตาม ยอดขายอาหารในญี่ปุ่นกลับเพิ่มขึ้น 2.4% (YoY) ตามราคาข้าวและผักที่สูงขึ้น

เกาหลีใต้

ธนาคารกลางเกาหลีใต้ (BOK) ปรับลดอัตราดอกเบี้ยนโยบายลง 0.25% ส่งผลให้อัตราดอกเบี้ยนโยบายล่าสุดอยู่ที่ 3.0% ต่อปี เพื่อกระตุ้นเศรษฐกิจจากภาวะการส่งออกชะลอตัว และเพื่อเตรียมรองรับผลกระทบจากความไม่แน่นอนของนโยบายการค้าของสหรัฐฯ ที่จะส่งผลกระทบต่อการค้าโลก นอกจากนี้ BOK ได้ปรับลดประมาณการเศรษฐกิจเกาหลีใต้ของปี 67 เหลือขยายตัว 2.2% (YoY) จากเดิมที่คาดว่าจะขยายตัว 2.4% (YoY)

อาเซียนอัปเดต

อินโดนีเซีย

รัฐบาลอินโดนีเซียมีแผนที่จะเพิ่มอัตราค่าจ้างขั้นต่ำให้แก่แรงงานอีกประมาณ 6.5% ในปี 68 เพื่อเพิ่มกำลังซื้อให้แก่แรงงาน และกระตุ้นเศรษฐกิจของประเทศ โดยรัฐบาลอินโดนีเซียได้ประกาศปรับขึ้นอัตราค่าจ้างขั้นต่ำ ภายหลังที่รัฐบาลได้ประกาศปรับขึ้นอัตราภาษีมูลค่าเพิ่ม (VAT) จากร้อยละ 11 เป็นร้อยละ 12 ซึ่งจะมีผลใช้บังคับในวันที่ 1 ม.ค. 68 เป็นต้นไป

มาเลเซีย

สำนักงานสถิติมาเลเซียรายงานดัชนีราคาผู้ผลิต (PPI) ของเดือน ต.ค. 67 ลดลง 2.4% (YoY) โดยเป็นผลมาจากดัชนีราคาในหมวดผลิตภัณฑ์จากเหมืองแร่และหมวดผลิตภัณฑ์อุตสาหกรรมลดลง 17.3% (YoY) และ 2.6% (YoY) ตามลำดับ อย่างไรก็ตาม ดัชนีราคาในหมวดผลิตภัณฑ์เกษตรกรรมและประมงสูงขึ้น 13.8% (YoY) เนื่องจากราคาน้ำมันปาล์มดิบสูงขึ้นตามการลดลงของสินค้าคงคลัง

สิงคโปร์

คณะกรรมการเพื่อการพัฒนาเศรษฐกิจสิงคโปร์รายงานผลผลิตภาคอุตสาหกรรม เดือน ต.ค. 67 ขยายตัว 1.2% (YoY) ต่ำกว่าที่นักวิเคราะห์คาดการณ์ไว้ที่ 2.6% (YoY) เนื่องจากผลผลิตของอุตสาหกรรมชีวการแพทย์ขยายตัวเพียง 7.8% (YoY) ลดลงจากเดือนที่ผ่านมาที่ขยายตัวสูง 62.3% (YoY) ขณะที่ผลผลิตของอุตสาหกรรมอิเล็กทรอนิกส์ขยายตัว 4.3% (YoY) จากคำสั่งซื้อที่เพิ่มขึ้น

ฟิลิปปินส์

S&P Global Ratings ปรับมุมมองความน่าเชื่อถือของฟิลิปปินส์จากระดับมีเสถียรภาพ (Stable) เป็นบวก (positive) ซึ่งเป็นผลมาจากผลการประเมินด้านการกำหนดนโยบายของรัฐบาลที่ดีขึ้น และช่วยส่งเสริมการเจริญเติบโตทางเศรษฐกิจ โดย S&P ยังคงระดับความน่าเชื่อถือ (credit) ของฟิลิปปินส์อยู่ที่ BBB+ สำหรับระยะยาว และระดับ A-2 สำหรับระยะสั้น

กัมพูชา

ธนาคารเพื่อการพัฒนาเอเชีย (ADB) อนุมัติสินเชื่อให้แก่รัฐบาลกัมพูชา 50 ล้านดอลลาร์สหรัฐ เพื่อดำเนินโครงการย่อยภายใต้โครงการการค้าและความสามารถทางการแข่งขัน เพื่อพัฒนาระบบนิเวศที่เอื้อต่อการทำธุรกิจ และส่งเสริมการเติบโตของธุรกิจ MSMEs อีกทั้งมีเป้าหมายที่จะเพิ่มจำนวน MSMEs ที่จดทะเบียนธุรกิจเข้าสู่เศรษฐกิจในระบบมากขึ้นสู่ระดับ 50,000 ราย ภายในเดือน ส.ค. 70

สปป.ลาว

รัฐบาล สปป.ลาว ตั้งเป้าหมายการผลิตภายในประเทศ เพื่อลดการพึ่งพาการนำเข้า โดยรัฐบาลฯ จะมุ่งพัฒนาอุตสาหกรรมและส่งเสริมการส่งออกสินค้าที่ผลิตและแปรรูปใน สปป.ลาว และจะพัฒนาระบบนิเวศที่เอื้อต่อการดำเนินธุรกิจ ทั้งการพัฒนาโครงสร้างพื้นฐาน การสนับสนุนทางการเงิน การปรับปรุงกฎระเบียบที่เป็นอุปสรรค และการจัดทำฐานข้อมูลที่ครอบคลุม

เมียนมา

กรมประมงเมียนมารายงานการส่งออกสินค้าประมงในช่วง 7 เดือนแรก ของปีงบประมาณ 67 - 68 (เม.ย. - ต.ค. 67) เพิ่มขึ้น 10 ล้านดอลลาร์สหรัฐ เมื่อเทียบกับช่วงเดียวกันของปีงบประมาณก่อนหน้า โดยมีมูลค่าส่งออก 385 ล้านดอลลาร์สหรัฐ และส่งออกปลามากกว่า 20 สายพันธุ์ คิดเป็นปริมาณรวมกันกว่า 3 แสนตัน ไปยัง 40 ประเทศทั่วโลก ซึ่งมีตลาดส่งออกสำคัญ เช่น จีน ไทย บังกลาเทศ และญี่ปุ่น

เวียดนาม

สภาแห่งชาติเวียดนาม (NA) อนุมัติมาตรการยกเว้นภาษีมูลค่าเพิ่มให้กับธุรกิจขนาดเล็กที่มีรายได้ต่ำกว่า 7,870 ดอลลาร์สหรัฐต่อปี และให้มีผลใช้บังคับในวันที่ 1 ม.ค. 69 เพื่อช่วยลดภาระค่าใช้จ่ายให้กับธุรกิจขนาดเล็กและให้สามารถปรับตัวและเติบโตได้ ท่ามกลางความผันผวนของเศรษฐกิจโลก โดยสภาแห่งชาติฯ ประเมินว่าจะมีธุรกิจที่ได้รับการยกเว้นภาษีมูลค่าเพิ่มประมาณ 620,653 ราย



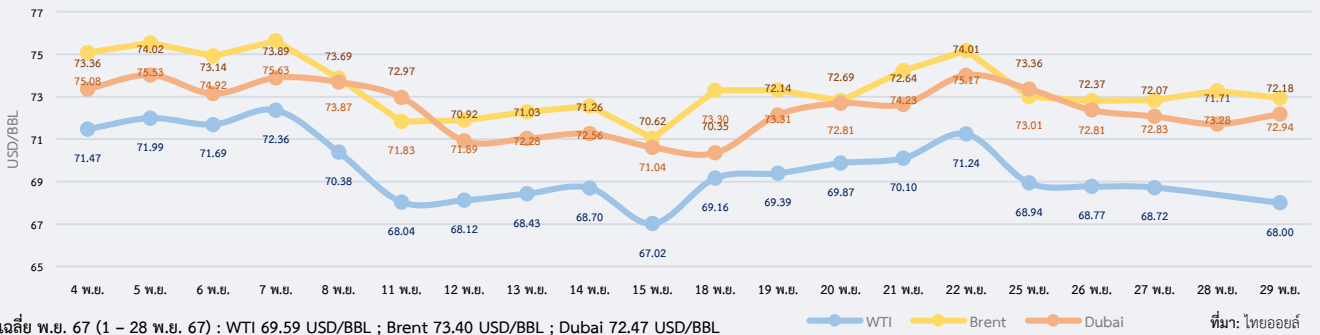
สรุปสถานการณ์ราคาน้ำมันดิบ

ราคาน้ำมันดิบชะลอตัวลง จากแนวโน้มการหยุดยั้งในตะวันออกกลาง ช่วยลดความเสี่ยงด้านราคา ประกอบกับความกังวลด้านอัตราเงินเฟ้อสหรัฐฯ ที่ยังคงอยู่ในระดับสูง อาจทำให้ธนาคารกลางสหรัฐฯ ชะลอการปรับลดอัตราดอกเบี้ยในปีหน้า อย่างไรก็ตาม ราคาขายตัวเล็กน้อยในช่วงปลายสัปดาห์จากปริมาณน้ำมันดิบคงคลังสหรัฐฯ ลดลงมากกว่าที่คาด สะท้อนถึงอุปสงค์ที่เพิ่มขึ้นในตลาด ราคาน้ำมันดิบเวสต์เท็กซัส (WTI) เฉลี่ยรายสัปดาห์อยู่ที่ 68.61 USD/BBL เบรินท์ (Brent) เฉลี่ยอยู่ที่ 72.97 USD/BBL และดูไบ (Dubai) เฉลี่ยอยู่ที่ 72.34 USD/BBL ราคาน้ำมันดิบชะลอตัวจากสัปดาห์ก่อน โดยมีปัจจัยกดดันจากแนวโน้มการหยุดยั้งในตะวันออกกลาง ซึ่งช่วยลดความเสี่ยงต่อการหยุดชะงักของอุปทานน้ำมันและลดค่าความเสี่ยงในราคาน้ำมัน นอกจากนี้ ราคายังถูกกดดันจากความกังวลด้านอัตราเงินเฟ้อสหรัฐฯ ที่ยังคงอยู่ในระดับสูง ซึ่งอาจทำให้ธนาคารกลางสหรัฐฯ (Fed) ชะลอการปรับลดอัตราดอกเบี้ยในการประชุมเดือน ม.ค. และ มี.ค. ปีหน้า อย่างไรก็ตาม ราคาน้ำมันขายตัวเล็กน้อยในช่วงปลายสัปดาห์ หลังสำนักงานสารสนเทศด้านพลังงานของรัฐบาลสหรัฐฯ (EIA) เปิดเผยปริมาณน้ำมันดิบคงคลังลดลงมากกว่าที่คาด บ่งชี้ถึงอุปสงค์ที่เพิ่มขึ้นในตลาด

แนวโน้มราคาน้ำมันดิบ 2 – 6 ร.ค. 67

ตลาดน้ำมันดิบมีแนวโน้มขายตัวเล็กน้อย โดยเป็นผลในระยะสั้นจากความเป็นไปได้ในการเลื่อนแผนการปรับเพิ่มกำลังการผลิตน้ำมันขององค์กรร่วมประเทศผู้ผลิตน้ำมันเพื่อการส่งออกและพันธมิตร (OPEC+) ออกไปเป็นเดือน ก.พ. 68 โดยมีปัจจัยสำคัญจากความกังวลเรื่องความต้องการที่ชะลอตัวในจีน ขณะที่ปริมาณการผลิตน้ำมันของผู้ผลิตนอกกลุ่ม OPEC+ ขยายตัว สอดคล้องกับที่สำนักงานพลังงานสากล (IEA) คาดการณ์ว่าจะมีอุปทานน้ำมันส่วนเกินถึง 1 ล้านบาร์เรลต่อวัน ซึ่งคิดเป็นมากกว่า 1% ของผลผลิตทั่วโลก

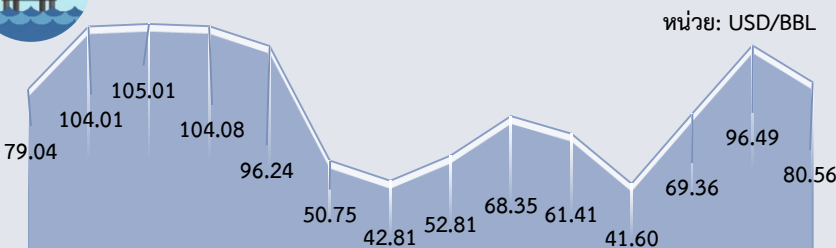
ความเคลื่อนไหวราคาน้ำมันดิบ



Dubai	ม.ค.	ก.พ.	มี.ค.	เม.ย.	พ.ค.	มิ.ย.	ก.ค.	ส.ค.	ก.ย.	ต.ค.	พ.ย.	ธ.ค.	เฉลี่ย
2565	83.60	92.10	111.06	103.51	107.68	113.10	103.03	96.35	90.76	90.96	86.07	77.10	96.28
2566	80.23	81.94	78.34	82.98	74.99	74.65	80.30	86.34	92.89	89.61	83.32	77.04	81.89
2567	78.93	80.73	84.00	89.17	84.38	82.70	83.91	77.43	73.37	74.67	72.47*		80.16
YoY	-1.63	-1.47	7.22	7.46	12.52	10.79	4.49	-10.32	-21.01	-16.67	-13.02		-2.11

หมายเหตุ: * ราคาเฉลี่ยวันที่ 1 – 28 พ.ย. 67 ที่มา: ธนาคารโลก, ไทยออยล์

ราคาน้ำมันดิบเฉลี่ยรายปี (เฉลี่ย WTI Brent และ Dubai)



2553 2554 2555 2556 2557 2558 2559 2560 2561 2562 2563 2564 2565 2566
ที่มา: ธนาคารโลก, ไทยออยล์ ประมวลผลโดย สนค.

ประมาณการราคาน้ำมันดิบ

Crude Oil	2567	2568
WTI	77.00	71.60
Brent	80.95	76.06

ที่มา: WTI และ Brent (สำนักงานสารสนเทศด้านพลังงานสหรัฐฯ: EIA) ประมาณการ ณ 13 พ.ย. 67

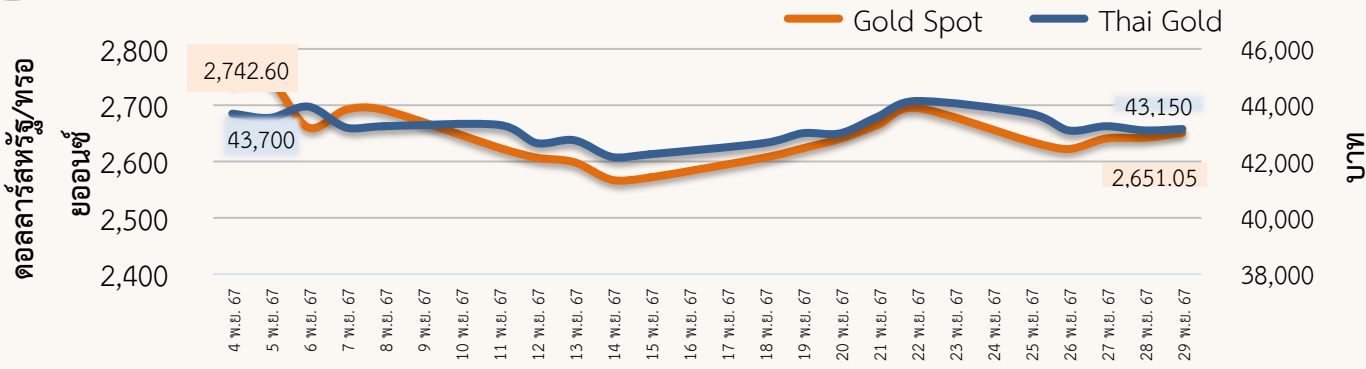
EIA **ปรับเพิ่ม**ประมาณการราคา WTI และ Brent ปี 67 ขณะที่**ปรับลด**ประมาณการราคา WTI และ Brent ปี 68 จากการประมาณการเมื่อ 8 ต.ค. 67

ความเคลื่อนไหวของราคาทองคำรายสัปดาห์

ราคาทองคำลดลง ราคาทองคำโลกเฉลี่ยอยู่ที่ 2,638.25 ดอลลาร์สหรัฐ/ทรอยออนซ์ ลดลงจากสัปดาห์ที่ผ่านมา 0.3% ในขณะที่ราคาทองคำแท่งของไทยเฉลี่ยอยู่ที่ 43,260 บาท ลดลงจากสัปดาห์ที่ผ่านมา 0.05% จากปัจจัยสำคัญ ดังนี้

- 1) การบรรลุข้อตกลงเพื่อยุติการต่อสู้ระหว่างอิสราเอลและเลบานอนเป็นเวลา 60 วัน** จากข้อตกลงนี้ส่งผลให้สงครามในตะวันออกกลางกระชับพื้นที่ลง เหลือเพียงอิสราเอลและฮามาสเท่านั้น ทำให้อิสราเอลสามารถเพิ่มแรงกดดันต่อกลุ่มฮามาสให้ยอมปล่อยตัวประกันที่ยังถูกจับอยู่ในฉนวนกาซา ส่งผลให้ราคาทองคำปรับตัวลดลง เนื่องจากนักลงทุนมองว่าสถานการณ์มีแนวโน้มคลี่คลาย อย่างไรก็ตาม แม้จะมีข้อตกลงหยุดยิงจะมีผลบังคับใช้แล้ว แต่ในช่วงปลายสัปดาห์อิสราเอลได้ละเมิดข้อตกลงหยุดยิงหลายครั้ง ส่งผลให้ราคาทองคำปรับตัวเพิ่มขึ้นในช่วงปลายสัปดาห์
- 2) นักลงทุนเทขายทองคำเพื่อทำกำไร** โดยโยกย้ายไปลงทุนในตลาดหุ้นหลังจากที่ประธานาธิบดีสหรัฐฯ ได้เสนอชื่อนายสก็อต เบสเซนต์ ให้ดำรงตำแหน่งรัฐมนตรีคลังคนใหม่ ซึ่งคาดว่าจะออกมาตราการที่เอื้อต่อตลาดหุ้นและตลาดเงินสหรัฐฯ อีกทั้งเทศกาลลดราคา Black Friday ของสหรัฐฯ ซึ่งตรงกับวันศุกร์ที่ผ่านมา ทำให้นักลงทุนบางส่วนเทขายทองคำเพื่อเพิ่มสภาพคล่องในการใช้จ่าย
- 3) ดัชนีราคาการใช้จ่ายเพื่อการบริโภคส่วนบุคคล (PCE) เดือน ต.ค. เพิ่มขึ้น** กระทรวงพาณิชย์สหรัฐฯ เปิดเผยข้อมูลดัชนี PCE เดือน ต.ค. เพิ่มขึ้น 2.3%(YoY) มากกว่าเดือน ก.ย. ที่เพิ่มขึ้น 2.1%(YoY) สอดคล้องกับการคาดการณ์ของนักวิเคราะห์ที่บ่งชี้ว่าเงินเฟ้ออยู่ในระดับสูง โดยนักลงทุนส่วนใหญ่มองว่าธนาคารกลางสหรัฐฯ (Fed) อาจจะปรับลดอัตราดอกเบี้ยในเดือน ธ.ค. นี้ ทำให้ราคาทองคำปรับตัวขึ้นในช่วงปลายสัปดาห์ แต่ทิศทางของการปรับลดดอกเบี้ยในปีหน้ายังไม่มีความแน่นอนตามรายงานของ FOMC เดือน พ.ย. โดยคณะกรรมการมองว่าจะมีการปรับลดอัตราดอกเบี้ยลงเพิ่มเติมอย่างค่อยเป็นค่อยไป
- 4) คาดการณ์ราคาทองคำโลกในสัปดาห์หน้า** จะปรับตัวอยู่ในช่วง 2,599 - 2,678 ดอลลาร์สหรัฐ/ทรอยออนซ์ ปัจจัยที่ควรติดตาม อาทิ สถานการณ์ความขัดแย้งในตะวันออกกลาง และรัสเซีย - ยูเครน ดัชนีการจ้างงานภาคการผลิตจาก ISM เดือน พ.ย. ของสหรัฐฯ ดัชนี PMI รวมจาก S&P Global เดือน พ.ย. ของสหรัฐฯ และการจ้างงานนอกภาคการเกษตรเดือน พ.ย. ของสหรัฐฯ

ความเคลื่อนไหวของราคาทองคำรายวัน



ที่มา: CEIC สมาคมค้าทองคำ YLG group MTS GOLD Ausiris Gold และอ้างอิง ประมวลผลโดย สนค.

ความเคลื่อนไหวของราคาทองคำรายเดือน

*ราคาเฉลี่ยตั้งแต่วันที่ 1-29 พ.ย. 67 หน่วย: ดอลลาร์สหรัฐ/ทรอยออนซ์

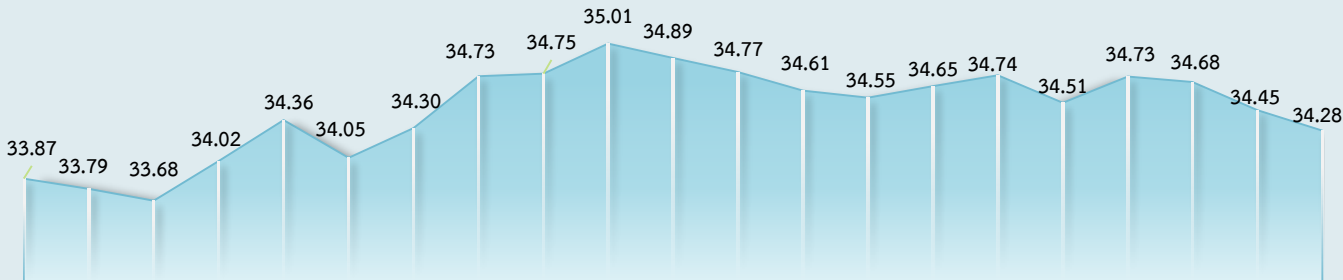
ทองคำโลก	ม.ค.	ก.พ.	มี.ค.	เม.ย.	พ.ค.	มิ.ย.	ก.ค.	ส.ค.	ก.ย.	ต.ค.	พ.ย.	ธ.ค.	เฉลี่ย
2565	1,817	1,856	1,948	1,934	1,848	1,834	1,736	1,766	1,683	1,664	1,726	1,797	1,801
2566	1,899	1,855	1,913	2,000	1,990	1,943	1,949	1,920	1,917	1,913	1,985	2,029	1,943
2567	2,034	2,023	2,158	2,330	2,352	2,326	2,395	2,468	2,567	2,690	2,651*		2,363
%YoY	7.1	9.1	12.8	16.5	18.2	19.7	22.9	28.6	33.9	40.6	33.5		21.7

ทองคำไทย	ม.ค.	ก.พ.	มี.ค.	เม.ย.	พ.ค.	มิ.ย.	ก.ค.	ส.ค.	ก.ย.	ต.ค.	พ.ย.	ธ.ค.	เฉลี่ย
2565	28,507	28,593	30,489	30,905	30,093	30,295	29,864	29,867	29,439	29,829	29,620	29,493	29,750
2566	29,764	29,835	31,030	32,313	32,157	32,034	31,855	31,735	32,431	32,939	33,232	33,636	31,913
2567	33,789	34,279	36,681	40,514	40,654	40,335	40,900	40,580	40,429	42,400	43,217*		39,434
%YoY	13.5	14.9	18.2	25.4	26.4	25.9	28.4	27.9	24.7	28.7	30.0		23.6

หน่วย: บาท



ความเคลื่อนไหวของอัตราแลกเปลี่ยนรายวัน (บาทต่อดอลลาร์สหรัฐ)



ที่มา: ธนาคารแห่งประเทศไทย



ความเคลื่อนไหวในสัปดาห์นี้

เงินบาทเคลื่อนไหวในทิศทางแข็งค่าขึ้น หลังตลาดกลับมาประเมินโอกาสในการปรับลดดอกเบี้ยของ Fed ในการประชุมเดือน ธ.ค. 67 เงินบาทอ่อนค่าลงในช่วงต้นสัปดาห์สอดคล้องกับทิศทางเงินหยวนและสกุลเงินส่วนใหญ่ในภูมิภาคที่เผชิญแรงกดดันจากความกังวลต่อประเด็นสงครามการค้าสหรัฐฯ - จีน หลังจากนายโดนัลด์ ทรัมป์ว่าที่ประธานาธิบดีสหรัฐฯ กล่าวถึงการเตรียมตั้งกำแพงภาษีนำเข้าสินค้าจากจีนเพิ่มขึ้นอีก อย่างไรก็ตาม เงินบาทกลับมาแข็งค่าในช่วงกลาง-ปลายสัปดาห์ ซึ่งสอดคล้องกับการปรับตัวเพิ่มขึ้นของราคาทองคำในตลาดโลก รวมถึงการแข็งค่าขึ้นอย่างต่อเนื่องของเงินเยน ซึ่งได้รับานิสงค์จากการคาดการณ์ถึงโอกาสความเป็นไปได้ในการปรับขึ้นอัตราดอกเบี้ยนโยบายของธนาคารกลางญี่ปุ่น (BOJ) ในการประชุมเดือน ธ.ค. นี้

หลังมีข้อมูลที่บ่งชี้ภาวะเงินเฟ้อปรับตัวสูงขึ้น ขณะที่เงินดอลลาร์สหรัฐเผชิญแรงขายต่อเนื่องจนถึงปลายสัปดาห์ หลังตัวเลขเงินเฟ้อที่วัดจากดัชนีราคาขายจ่ายเพื่อการบริโภคส่วนบุคคล PCE/Core PCE เดือน ต.ค. 67 ปรับตัวเพิ่มขึ้นตามที่ตลาดคาด โดยข้อมูลดังกล่าวกระตุ้นให้ตลาดกลับมาประเมินว่า ยังคงมีความเป็นไปได้ที่ธนาคารกลางสหรัฐฯ (Fed) จะปรับลดอัตราดอกเบี้ยลงต่อเนื่องในการประชุมเดือน ธ.ค. นี้



แนวโน้มค่าเงินบาท 2 - 6 ธ.ค. 67

ค่าเงินบาทมีโอกาสผันผวนตามการปรับมุมมองของนักลงทุนในตลาดต่อแนวโน้มการปรับขึ้นดอกเบี้ยของ Fed เงินบาทมีแนวโน้มที่จะทยอยแข็งค่าขึ้นได้ โดยมีปัจจัยหนุนจากการที่ตลาดปรับเพิ่มโอกาสที่ Fed จะปรับลดดอกเบี้ยในการประชุมเดือน ธ.ค. มากขึ้น ขณะที่ตลาดมีความหวังมากขึ้นต่อการปรับขึ้นดอกเบี้ยของ BOJ หลังอัตราเงินเฟ้อ (CPI) ในโตเกียวพุ่งสูงขึ้นกว่าที่คาด อย่างไรก็ตาม ตลาดอาจยังคงกังวลต่อการปรับขึ้นภาษีนำเข้าสินค้าจากจีน ของว่าที่ประธานาธิบดีสหรัฐฯ ซึ่งจะเป็ปัจจัยที่จำกัดการแข็งค่าของบรรดาสกุลเงินในฝั่งเอเชีย โดยเฉพาะเงินหยวน รวมถึงต้องระวังความผันผวนจากราคาทองคำในตลาดโลก และราคาน้ำมันดิบที่หากปรับตัวลดลงต่อเนื่อง ก็อาจเป็นปัจจัยกดดันเงินบาทผ่านกระแสธุรกรรมซื้อสินค้าโภคภัณฑ์ดังกล่าวได้

ปัจจัยสำคัญที่ต้องติดตาม ได้แก่ อัตราเงินเฟ้อของไทยเดือน พ.ย. 67 ทิศทางเงินทุนจากต่างชาติ ทิศทางสกุลเงินเอเชียและราคาทองคำในตลาดโลก ตัวเลขเศรษฐกิจสหรัฐฯ ที่สำคัญ อาทิ การเปิดรับสมัครงานและอัตราการหมุนเวียนของแรงงาน (JOLTS) เดือน ต.ค. 67 ดัชนี ISM ภาคการผลิต/ภาคบริการเดือน พ.ย. 67 การจ้างงานภาคเอกชน การจ้างงานนอกภาคเกษตร อัตราการว่างงานเดือน พ.ย. 67 ดัชนีความเชื่อมั่นและตัวเลขคาดการณ์เงินเฟ้อในมุมมองของผู้บริโภคเดือน ธ.ค. 67 รวมถึง GDP ไตรมาส 3/67 ของยูโรโซน และดัชนี PMI ภาคการผลิต/ภาคบริการเดือน พ.ย. 67 ของญี่ปุ่น จีน ยุโรป และอังกฤษ

ความเคลื่อนไหวของอัตราแลกเปลี่ยนรายเดือน

	ม.ค.	ก.พ.	มี.ค.	เม.ย.	พ.ค.	มิ.ย.	ก.ค.	ส.ค.	ก.ย.	ต.ค.	พ.ย.	ธ.ค.	เฉลี่ย
2566	33.22	34.01	34.50	34.28	34.25	34.92	34.63	35.05	35.85	36.52	35.47	34.98	34.81
2567	35.19	35.86	35.95	36.79	36.64	36.70	36.30	34.75	33.36	33.37	34.45*		35.40
%MoM	0.60	1.93	0.25	2.32	-0.41	0.19	-1.11	-4.24	-4.02	0.05	3.22		
%YoY	5.90	5.46	4.21	7.30	6.96	5.10	4.82	-0.83	-6.95	-8.62	-2.87		1.69

หมายเหตุ: *ค่าเงินบาทเฉลี่ยวันที่ 1 - 29 พ.ย. 67 ที่มา: ธนาคารแห่งประเทศไทย (เครื่องหมาย - คือแข็งค่า)